

過年度のサンプルです。出願にあたっては必ず最新のものをご確認ください。

2026（令和8）年度

# 外国人留学生選抜募集要項

- 工学部 機械工学科
- 電気工学科
- 応用化学科
- 数理情報科学科
- 医薬工学科

この要項に記載されている内容は2025年5月時点のものです。  
記載されている選抜方法とは異なる時期・方法で選抜を実施する場合があります。変更する場合は、ホームページ上でお知らせします。



山陽小野田市立山口東京理科大学 大学ホームページ



山陽小野田市立  
山口東京理科大学

過年度のサンプルです。出願にあたっては必ず最新のものをご確認ください。

## 目 次

工学部のアドミッション・ポリシー（入学者受入方針）	1
各学科のアドミッション・ポリシー（入学者受入方針）	1
外国人留学生選抜フローチャート	3
1. 趣旨	4
2. 出願資格	4
3. 選抜方法	4
4. 募集人員、出願期間	4
5. 出願書類	5
6. 入学検定料	7
7. 日本留学試験	8
8. 出願書類の提出	8
9. 受験票	9
10. 受験上の注意	9
11. 試験日・時間、試験場	10
12. 評価基準、配点、合否判定基準	10
13. 合格発表	10
14. 外国人留学生のビザについて（入学予定者対象）	11
15. 入学手続	12
16. 入学初年度納付金額	12
17. 授業料の免除・徴収猶予制度及び教材費等の補助	13
18. 入学前学習	13
19. 個人情報の取扱いについて	13
20. 障がい等のある入学志願者との事前相談について	14
21. 学生寮	14
22. その他注意事項	14
23. 入学者選抜に係るQ&A	14
24. 試験場案内	15

### 添 付 書 類

この募集要項には、次の書類が添付されています。

1. 山陽小野田市立山口東京理科大学入学願書〔外国人留学生選抜〕<sup>①</sup>
2. 山陽小野田市立山口東京理科大学入学検定料振込依頼票（外国人留学生選抜）<sup>②</sup>
3. 山陽小野田市立山口東京理科大学市内在住者入学金申請書<sup>③</sup>
4. 出願用封筒貼付ラベル<sup>④</sup>

過年度のサンプルです。出願にあたっては必ず最新のものをご確認ください。

## 工学部のアドミッション・ポリシー（入学者受入方針）

### （1）求める学生像

- ① 大学の理念を十分理解している人を求めます。
- ② 高等学校教育課程若しくは同等の学習内容を修了し、工学に関する基礎的並びに専門的知識を身に付ける上で十分な学力を有している人を求めます。
- ③ 工学の本質に迫る深い専門知識と工学的な応用を創造できる力の修得を目指し、地域産業界の中核で活躍する人材（キーパーソン）として活躍したいと希う人を求めます。
- ④ 科学技術を通して社会に貢献できる人材を育成するという本学の理念を理解し、科学技術者にふさわしい独創性、思考力、積極性、行動力を備えた将来性のある人材を求めます。

### （2）入学者選抜の基本方針

山陽小野田市立山口東京理科大学の教育理念及び各学部学科のアドミッション・ポリシーに基づき、本学の教育を受けるにふさわしい能力・適性などを備えた入学者を受け入れるために、学力の三要素をふまえて評価する入試を実施します。

入試ごとに学力の三要素の中で重視する部分を設定して多様な入試を適切な方法で実施し、多面的・総合的かつ公正に選抜します。

#### 特別選抜

多様な背景を持つ人材をそれぞれの特性に基づいて評価し、審査する入試を実施します。

## 各学科のアドミッション・ポリシー（入学者受入方針）

### 機械工学科

- ① 機械工学及び機械システムに関する高度な専門知識を身に付けたいと思う意欲のある人を求めます。
- ② 工学部での学びと自己表現に必要な国語力を持ち、国際人として活躍するために必要な英語力、技術者に求められる倫理観や豊かな教養を身に付けようとする意欲のある人を求めます。
- ③ 入学試験では、数学、理科に対して基礎学力を有していること。
- ④ 次の項目のどれかに該当する学生を求めます。
  - ア. ロボットやメカトロニクスに興味を持ち専門知識の修得を目指す人。
  - イ. 人工知能やシミュレーション、情報技術などのデジタル技術を用いて機械や機械システムを設計したり、制御することに興味を持ち、専門知識の修得を目指す人。
  - ウ. 熱と流れ、エネルギー、材料の科学と利用に興味を持ち専門知識の修得を目指す人。
  - エ. 高精度、高品質のモノづくりに興味を持つ人。
  - オ. 自動車、航空、船舶、ロボット、エネルギー、プラント、材料開発、精密加工、医療、環境など、機械系の様々なモノづくりに関係する仕事に従事することを望む人。

### 電気工学科

- ① 電気工学、電子工学、情報通信に関する専門知識を身に付けようとする意欲のある人を求めます。
- ② コミュニケーション能力、倫理観、並びに一般教養を身に付けようとする意欲のある人を求めます。
- ③ 数学及び理科の基礎学力を有している人を求めます。

過年度のサンプルです。出願にあたっては必ず最新のものをご確認ください。

#### 応用化学科

- ① 化学を中心とする理科及び数学について、高校卒業程度の知識を持ち、それらの内容を理解している人を求めます。
- ② 広い教養と柔軟な発想が重要であることを認識し、多面的かつ論理的に物事を考える素養がある人を求めます。
- ③ 自然科学全般に興味を持ち、特に化学に深い探求心を持って持続的に学習する意欲がある人を求めます。
- ④ 社会に対して関心を持ち、責任感を持って社会活動を行い、将来化学関連の分野で貢献したいと考えている人を求めます。
- ⑤ 書き手や話し手の真意を理解し、効果的に情報や考えを表現できる人を求めます。

#### 数理情報科学科

- ① 数学を基礎としたデータサイエンス、統計学、人工知能など数理情報科学分野の学習に興味を持つ人を求めます。
- ② 数学及び英語に対して高い興味や関心を持ち、将来広く国内外で、国際的視野を持って活躍するために必要な素養を身につけたい人を求めます。
- ③ 自らの考えを表現する力を備え、社会に対する良識と責任意識を持ち、主体的に多様な人々と協同して学ぶ意欲のある人を求めます。

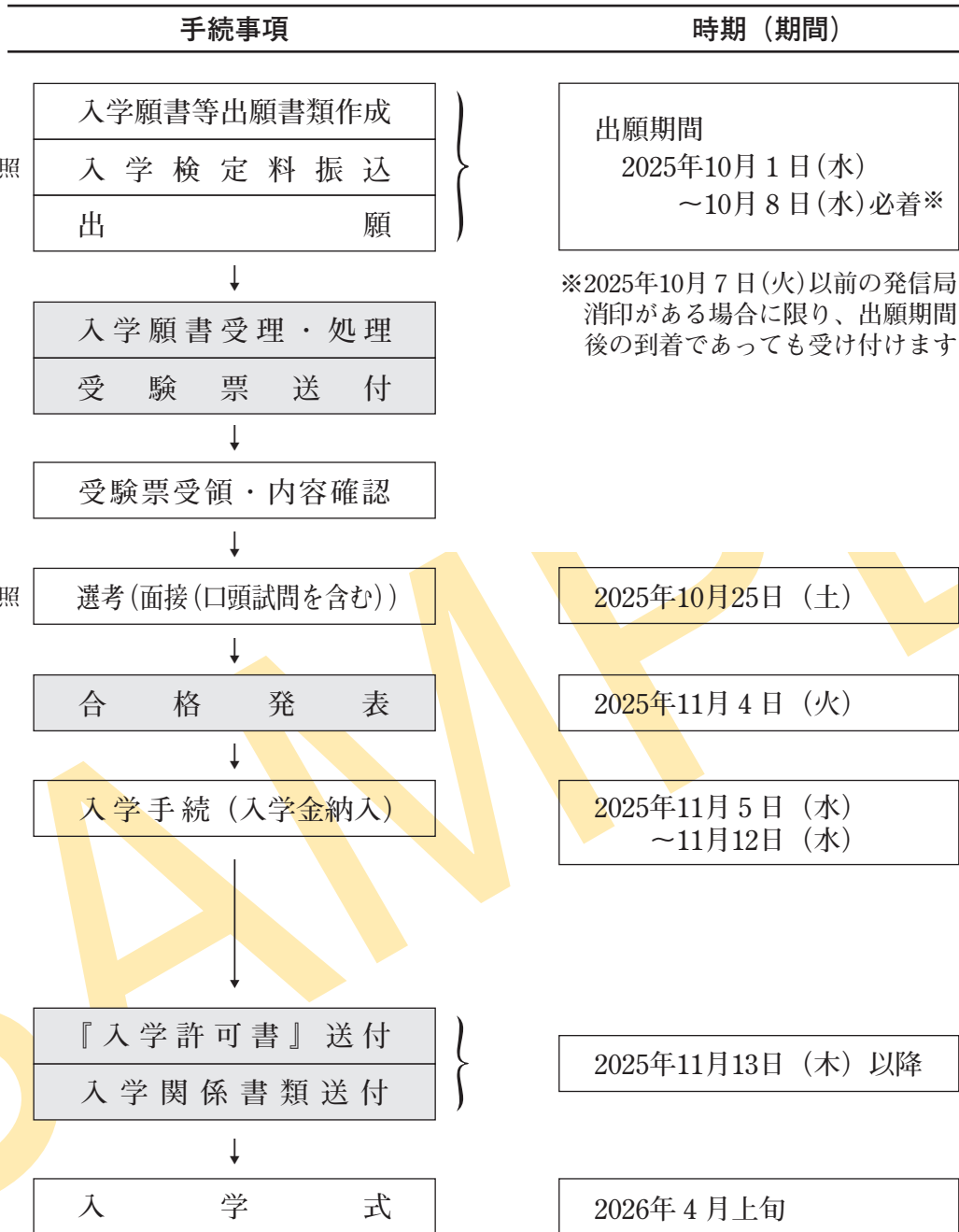
#### 医薬工学科

- ① 医薬品、医療機器、化粧品又は食品などの開発や品質管理に興味や関心を持ち、将来広く国内外で、国際的視野を持って活躍するために必要な素養を身に付けたい人を求めます。
- ② 化学を中心とする理科、英語及び数学の基礎学力を有している人を求めます。
- ③ 国民の健康を守るという高い志と研究心・倫理観の習得を目指し、山口県地域をはじめとして日本全国で活躍したいと願う人を求めます。

過年度のサンプルです。出願にあたっては必ず最新のものをご確認ください。

## 外国人留学生選抜フローチャート

□ 志願者から本学へ  
 □ 本学から志願者へ



過年度のサンプルです。出願にあたっては必ず最新のものをご確認ください。

## 1. 趣旨

日本国籍を有しない者で、科学と技術に対する強い興味と学習意欲を持ち、入学後の修学に必要な基礎学力を身につけている者を、日本留学試験、書類審査及び面接（口頭試問を含む）で選考する制度です。

## 2. 出願資格

次の1～3の全てに該当し、かつ、(A)～(D)いずれかの要件を満たす者。

1	日本国籍を有しない者で、かつ、日本国の永住許可を得ていない者
2	日本学生支援機構による2024年11月又は2025年6月実施の「日本留学試験」を出題言語「日本語」を選択して受験した者 ※受験科目については8ページを参照のこと
3	本学の授業は全て日本語で行われるので、授業を受けるのに差し支えない程度の日本語能力を有する者
(A)	外国において、学校教育における12年の課程を修了した者若しくは2026年3月31日までに修了見込みの者、又はこれらに準ずる者で文部科学大臣の指定した者
(B)	スイス民法典に基づく財団法人である国際バカロレア事務局が授与する国際バカロレア資格を有する者で18歳に達した者又は2026年3月31日までに18歳に達する者
(C)	ドイツ連邦共和国の各州において大学入学資格として認められているアビトゥア資格を有する者で2026年3月31日までに18歳に達する者
(D)	フランス共和国において大学入学資格として認められているバカロレア資格を有する者で2026年3月31日までに18歳に達する者

〈注意事項〉

日本で高等学校3年間の教育を受けた者は留学生としての出願資格がありません（その他の選考方式での受験となります）。

## 3. 選抜方法

日本留学試験（日本語、数学、理科）、書類審査及び面接（口頭試問を含む）の結果を総合して選考します。

## 4. 募集人員、出願期間

学部	学科	募集人員	出願期間
工学部	機械工学科	若干名	2025年10月1日(水) ～10月8日(水) 必着※
	電気工学科		
	応用化学科		
	数理情報科学科		
	医薬工学科		

※出願書類の提出方法は郵送となります。郵便事情等を考慮し、出願期間内に必ず到着するように発送してください。なお、2025年10月7日（火）以前の発信局消印がある場合に限り、出願期間後の到着であっても受け付けます。また、出願期間最終日の2025年10月8日（水）8：30～17：00に限り、窓口（1号館総合受付）への持参が可能です。

## 5. 出願書類

次の(1)～(5)の書類一式と(6)又は(7)のいずれかを出願期間内に提出してください。

(8)～(9)は該当者のみ、提出してください。

なお、原則として、出願書類はA4用紙、片面刷りでそろえてください。志願者が自筆で作成する書類は黒色のボールペン（摩擦熱等の温度変化で筆跡が透明化するペンは不可）で記入してください。

また、出願書類が日本語以外の言語で書かれている場合は、必ず公的機関又は日本語学校の翻訳証明のある日本語訳を添付してください。

(1) 山陽小野田市立山口東京理科大学入学願書〔所定書式①〕

※必ず志願者本人が記入すること

(2) 最終出身学校の卒業見込証明書又は卒業証明書

(3) 最終出身学校の成績証明書

(4) 日本留学試験受験票の写し

※複数回受験した場合、いずれか1つの受験票のみ提出

※成績票の写しではなく、受験票の写しを提出してください。

(5) 山陽小野田市立山口東京理科大学入学検定料領収書(A票)〔所定書式②〕の原本又は外国送金依頼書のコピー

(6) 外国籍の者で日本国内に居住している場合（留学生）は次の①～③の全て

① 在留カード又は在留資格認定証明書の写し

② パスポートの写し

③ 住民票（居住している市町村が発行するもので、在留資格が明示されているもの）

(7) 外国籍の者で日本国外に居住している場合は次の①又は②のいずれか

① 本国の市民籍等の証明書

② パスポートの写し

(8) 身元保証書（出願時に外国に居住している者）

※日本に居住する確実な保証人（保証人が外国人である場合は、原則として在学期間中に在日し得る者）により日本入国後の行為一切について責任を持つことを証明する書類（書式自由。なお、提出が難しい場合は、その旨の理由を記入してください）。

(9) 山陽小野田市立山口東京理科大学市内在住者入学金申請書（山陽小野田市在住者のみ）〔所定書式③〕

### 出願書類に係る注意事項

(1) 入学願書は漏れなく記入し、必要な箇所は✓をしてください。

また、願書記入にあたっては、次の点に十分注意してください。

① 氏名欄は楷書で丁寧に、姓と名を分けて記入してください。

② カナ小文字は大文字で記入（例：トウキヨウ）し、また、濁点（`）、半濁点（゜）は、1文字分として記入してください。

③ 連絡先は本学が受験票、合格通知・入学金振込依頼書等の重要な書類を郵送する場所です。最も確実に連絡できる場所（帰省先、保証人等）を記入してください。出願後連絡先を変更する場合は速やかに届け出てください。

④ 電話番号は、（ ）を用いず「-」（ハイフン）を用い、市外局番から記入してください。固定電話をお持ちでない場合は、携帯電話番号を記入してください。

⑤ 郡、市、区、町、村名等は読みやすいよう空欄を用いながら記入してください。また、アパート、寮、下宿などの場合、アパート名、号棟、号室、〇〇様方等も記入してください。

過年度のサンプルです。出願にあたっては必ず最新のものをご確認ください。

- ⑥ メールアドレスは、本学から受験者への入試に係る通知・連絡が必要な場合に使用します。受験終了まで変更・削除の可能性がなく、日常的に受信を確認できるメールアドレスを記入してください。ドメイン指定受信をしている場合は、入試課からのメール (nyushi@admin.socu.ac.jp) を受信できるように設定してください。メールアドレスをお持ちでない場合は、フリーメール等のメールアドレスを取得してください。
- (2) 写真貼付にあたっては、次の点に注意してください。
- ① 所定の大きさ (4 cm×3 cm) のカラー写真を全面貼付してください。
  - ② 最近3か月以内に撮影した写真を使用してください。
  - ③ ピンボケ、手振れ等不鮮明な写真は使用しないでください。
  - ④ 無帽、上半身正面、眼鏡使用者は眼鏡を着用で撮影したものを使用してください。
  - ⑤ 貼付する前に、写真の裏面に必ず志望学科と氏名を書いてください。
  - ⑥ この写真は入学後に学生証の写真として使用します。
- (3) 出願書類 (2)、(3) でいう「最終出身学校」とは、志願する課程の出願資格を満たす教育を修了した学校のことです。例えば、大学卒業生であっても、日本の高等学校に対応する学校からの証明書が必要になります。
- (4) 証明書は原則として最近3か月以内に発行されたものを提出してください。
- (5) 証明書は原本を提出してください。証明書の原本を提出できない場合はcertified true copy (原本から正しく複製されたものであることを証明したコピー) を提出してください。
- (6) 出願書類 (9) でいう「山陽小野田市在住」とは、入学を許可された者又はその者の一親等の親族で、入学手続完了日の6か月前から引き続き山口県山陽小野田市に住所を有することが住民票で確認できることを指します。住民票は入学手続時に提出していただきます。
- (7) 出願書類に虚偽の記入をした者は、入学許可を取り消すことがあります。

過年度のサンプルです。出願にあたっては必ず最新のものをご確認ください。

## 6. 入学検定料

入学検定料は17,000円です。

本学が指定する災害の被災者に対する入学検定料の免除措置があります。詳しくは、本学ホームページをご確認ください。

(<https://www.socu.ac.jp/examinee/examination-fee.html>)

(1) 入学検定料納入期限は2025年10月8日（水）です。期限を過ぎると受け付けません。

(2) 日本国内から出願する場合

- ① 入学検定料は所定の振込依頼書〔所定書式②〕の太枠内を記入し、銀行から「電信扱」で振り込んでください。振り込みは現金自動入出金機（ATM）を使用しないで、必ず窓口扱いで依頼してください。現金・為替等は一切受け付けません。
- ② 入学検定料は全国の銀行から振り込めます。
- ③ 振込依頼書（C票）は、本学提出用領収書（A票）及び本人保管用領収書（B票）と1枚綴りになっていますので、切り離さずに銀行へ持参してください。
- ④ 振り込み後、（A票）及び（B票）に取扱銀行の収納印があることを確認してください。
- ⑤ 振込依頼書（C票）は振り込み後、銀行が切り離し保管します。領収書（A票）は「本学提出用」ですので、各自で切り離し、出願書類と併せて入試課に提出してください。領収書（B票）は「本人保管用」ですので各自で切り離し大切に保管しておいてください。
- ⑥ 入学検定料のほかに別途必要な支払手数料等は志願者負担となります。

(3) 日本国外から出願する場合

- ① 入学検定料を次のとおり海外送金してください。
  - ア 送金種類：電信送金（Telegraphic Transfer）
  - イ 支払方法：通知払（Advise and Pay）
  - ウ 送金額：17,000円
  - エ 送金先：銀行名 | 山口銀行（The Yamaguchi Bank, Ltd.）  
支店名 | 小野田支店（Onoda Branch）  
口座番号 | 普通預金5050154（A/C No. 5050154）  
受取人 | 山陽小野田市立山口東京理科大学（Sanyo-Onoda City University）  
銀行住所 | 〒756-0824 山口県山陽小野田市中央2丁目4-5  
Swift Code | YMBKJPJT
- ② 外国送金依頼書のコピーを出願書類と併せて送付してください。
- ③ 入学検定料のほかに別途必要な支払手数料等は志願者負担となります。

過年度のサンプルです。出願にあたっては必ず最新のものをご確認ください。

## 7. 日本留学試験

2024年11月又は2025年6月に実施された試験のいずれかを採用します。両方を受験している場合は、どちらかを選択し、選択した方の受験票の写しを出願時に提出してください。提出後の変更は認めません。なお、出題言語「日本語」以外を選択した場合は、出願資格として認められません。

◎は必須、○は選択

学部	学科	日本語	数学 (コース2)	理科				出題言語
				物理	化学	生物	科目選択	
工学部	機械工学科	◎	◎	◎	○	○	物理は必須、化学・生物から1科目を選択	日本語
	電気工学科	◎	◎	◎	○	○	物理は必須、化学・生物から1科目を選択	日本語
	応用化学科	◎	◎	○	◎	○	化学は必須、物理・生物から1科目を選択	日本語
	数理情報科学科	◎	◎	◎	○	○	物理は必須、化学・生物から1科目を選択	日本語
	医薬工学科	◎	◎		◎		化学のみ	日本語

## 8. 出願書類の提出

### (1) 日本国内から出願する場合

出願書類を一括して市販の角形2号封筒（たて332mm×よこ240mm、A4用紙を折らずに入れられる大きさ）に入れ、出願用封筒貼付ラベル〔所定書式Ⅳ〕（白黒印刷可）を封筒の表に貼付し、出願期間内に必着するよう簡易書留速達郵便で郵送してください。なお、出願期間最終日の2025年10月8日（水）8：30～17：00に限り、窓口（1号館総合受付）への持参が可能です。窓口を持参する場合は、所属、氏名を記入した角形2号封筒に出願書類を入れてください。

※ 出願期間を経過した出願書類は受理しません。ただし、2025年10月7日（火）以前の発信局消印がある場合に限り、出願期間後の到着であっても受け付けます。

### (2) 日本国外から出願する場合

出願書類を一括して封筒に入れ、EMS等の追跡可能な国際郵便又は国際宅配便で下記宛に郵送してください。

Sanyo-Onoda City University  
Admission Section  
1-1-1 Daigaku-dori, Sanyo-Onoda, Yamaguchi, JAPAN 756-0884  
Phone:+81-836-88-3500

※ 出願期間を経過した出願書類は受理しません。日本国外から出願する場合は、出願期間前であっても出願書類を受け付けるので、十分に余裕をもって発送してください。配達状況は追跡番号等を利用して各自で確認してください。

### (3) 出願上の注意

- ① 本学への出願はいずれか1つの学科に限ります。なお、入学願書提出後の志望学科の変更は認めません。
- ② 受理した出願書類及び入学検定料は、事由のいかんを問わず返還しません。
- ③ 出願書類に不備があった場合、書類の不備が解決されるまでは保留となり、受験票は交付されません。書類の不備について入試課から連絡があった場合は、その指示に従ってください。
- ④ 出願資格が見込みであった者が、2026年3月31日（火）までに、出願資格を満たさなかった場合には、入学することができません。

## 9. 受験票

志願者からの出願書類を受領後、提出書類、記載事項に不備がないかを確認の上、受験票（はがき）を発行し、簡易書留速達郵便で志願者に送付します。志願者においては次の点に注意してください。

- (1) 試験日の2日前になっても受験票が届かない場合は、入試課に問い合わせてください。
- (2) 受験票の記載事項（志望学科、氏名、受験番号、試験日）を確認してください。  
あわせて、利用交通機関を事前に確認してください。
- (3) 受験票の記載事項が間違っている場合及び入学願書に記入した住所、電話番号等に変更が生じた場合は、速やかに入試課に連絡してください。
- (4) 試験当日は、受験票を持参してください。受付で確認するので、入場時には手元に用意してください。
- (5) 受験票を持参し忘れたり紛失したりした場合は、受付で係員に申し出て再発行を受けてください。

## 10. 受験上の注意

- (1) 試験会場の下見をする場合、原則として、大学敷地内への立ち入りに制限はありませんが、建物内に入ることは認められません。
- (2) 試験会場においては係員の誘導・指示に従ってください。なお、不明な点があれば、遠慮なくお尋ねください。
- (3) 携帯電話、スマートフォン等電子機器類は、試験室に入る前にアラームの設定を解除し、電源を切ってかばん等にしまってください。
- (4) 入場開始時刻から入場を開始し、着席完了時刻までに指定された受験者控室の座席に着いてください。
- (5) 受験票の紛失、電車の遅延など不測の事態が生じても諦めずに来場してください。なお、交通機関の混乱に備えて、複数の交通経路を把握するとともに、早めの行動を心掛け、余裕を持ってお越しください。
- (6) 各自マスクを持参し、試験会場では常に着用することを推奨します。
- (7) 携行品を置くスペースには限りがあります。できる限りかばん1つにまとめるなど最小限に抑えてください。なお、貴重品は各自で管理してください。万が一、紛失、破損等の事故が生じて、本学では一切の責任を負いかねます。
- (8) 試験当日、駅や大学周辺において勧誘等があっても本学とは一切関係ありません。トラブルの原因となりますので十分に注意してください。
- (9) 受験者の宿泊について、本学ではあっせんしていません。
- (10) 次のことをすると不正行為となります。不正行為があった場合は、その場で受験の中止と退室を指示され、それ以降の受験はできなくなります。あわせて、その日の受験は全て無効となります。
  - ① 試験に関することについて、自身や他の受験者が有利になるような虚偽の申し出をすること
  - ② 受験者控室において、他の受験者の受験を妨害する、又は迷惑となる行為をすること
  - ③ その他、試験の公平性を損なうおそれのある行為をすること

過年度のサンプルです。出願にあたっては必ず最新のものをご確認ください。

## 11. 試験日・時間、試験場

試験日	実施時間	試験場
2025年10月25日(土)	集 合 9:00～9:30 面 接 10:00～	山陽小野田市立 山口東京理科大学

## 12. 評価基準、配点、合否判定基準

### (1) 評価基準

面接（口頭試問を含む）を行い、志望理由などの質問に対する応答から勉学意欲、適性、日本語能力などを総合的に評価します。

### (2) 配点

日本留学試験の日本語 450 点、数学 200 点、理科 200 点、面接 450 点、合計 1300 点満点で評価します。医薬工学科の理科は化学を 200 点満点に換算します。出願書類は面接の参考資料とし、面接の評価に使用します。

### (3) 合否判定基準

総合得点により合格者を決定します。

## 13. 合格発表

合格発表日
2025年11月4日(火) 10:00(予定)

合格発表は、上記日時に本学ホームページで行います。

電話やメール等による合否や成績等に関する問い合わせには一切応じられません。

- (1) 合格者には合格通知書及び入学手続関係書類を合格発表日に簡易書留速達郵便で発送します。到着まで数日かかる場合がありますのでご了承ください。
- (2) 合格発表は本学ホームページに合格者の受験番号を掲載しますが、ホームページでの発表は情報提供サービスの一環として行うもので、合格者には合格通知書をもって正式に通知します。
- (3) 本学ホームページが更新されない場合、再読み込みをしてください。

## 14. 外国人留学生のビザについて（入学予定者対象）

- (1) 外国に居住している者が本学に合格し入学する場合は、在留資格「留学」のための査証（ビザ）が必要です。ビザの取得には在留資格認定証明書（COE）が必要であり、COEは申請から交付まで通常1か月程度の期間を要します。COE交付申請は本学が行います。合格発表後、入学予定者は速やかに次の書類を提出してください。

### ① 提出書類

#### ア 在留資格認定証明書（COE）交付申請書

法務省ホームページ：在留資格「留学」の提出書類から「在留資格認定書交付申請書」（Excelファイル）をダウンロードし、「申請人用（認定）1～3P」に必要事項を記入してください。

※ 写真貼付欄への写真の貼付は不要です（出願時の写真を使用します）。

#### イ 各種確認書

法務省ホームページ：在留資格「留学」の提出書類「4. その他・必要書類」から「別紙（各種確認書）」（Excelファイル）をダウンロードし、必要事項を記入してください。

法務省ホームページ：在留資格「留学」  
<https://www.moj.go.jp/isa/applications/status/student.html>

### ② 提出期限

2025年11月28日（金）

### ③ 提出方法

次のとおり入試課（nyushi@admin.socu.ac.jp）にメールで提出してください。

件名	外国人留学生選抜COE交付申請について
本文	・ 受験番号 ・ 氏名 ・ COEの受取先（郵便番号、住所） ・ 電話番号
添付ファイル	・ 在留資格認定証明書交付申請書（Excelファイル） ・ 別紙（各種確認書）（Excelファイル）

- (2) 日本国内の大学、日本語学校等から進学する場合で、在留期間を更新する必要がある者は、在留期間更新許可申請を行う必要があります。申請は、在留期間の満了する3か月ほど前から可能です。なお、ビザの有効期間内であっても、学校が変わった場合には、変わってから14日以内に出入国在留管理局に活動機関に関する届出が必要です。詳細は次の法務省ホームページを参照してください。

法務省ホームページ：在留資格「留学」  
<https://www.moj.go.jp/isa/applications/status/student.html>  
法務省ホームページ：所属（活動）機関に関する届出  
[https://www.moj.go.jp/isa/applications/procedures/nyuukokukanri10\\_00014.html](https://www.moj.go.jp/isa/applications/procedures/nyuukokukanri10_00014.html)

過年度のサンプルです。出願にあたっては必ず最新のものをご確認ください。

## 15. 入学手続

合格者には入学手続関係書類を郵送しますので、所定の期日までに入学手続を完了してください。

### (1) 入学手続期間

2025年11月5日（水）～11月12日（水）

### (2) 入学手続

- ① 入学金は合格通知書に付随している所定の振込依頼書にて一括納入（銀行振込）してください。
- ② 入学手続に必要な書類は「特定記録郵便速達」にて上記期間内（2025年11月12日（水）必着）に到着することを郵便窓口で確認の上、送付してください。

〈注意事項〉

- ① 入学手続が完了した者には、2025年11月13日（木）以降に入学許可書並びに入学前学習及び入学関係書類を送付します。
- ② 受付をした入学手続書類及び入学金は、事由のいかんを問わず返還しません。
- ③ 手続期間経過後の入学手続は、事由のいかんを問わず一切認めません。
- ④ 入学手続完了後、入学を辞退する場合は、2026年3月31日（火）17：00までに入試課にその旨ご連絡してください。2026年4月1日（水）以降は事由のいかんを問わず入学の辞退はできません。授業料を支払った上で退学することになりますので、ご注意ください。
- ⑤ ④にかかわらず、入学手続を完了した者が入学式を無断欠席した場合には入学を取り消すことがあります。

## 16. 入学初年度納付金額

### (1) 学費

	入学金	授業料(年額)	合計
市内在住者	141,000円	535,800円	676,800円
市外在住者	282,000円	535,800円	817,800円

〈注意事項〉

- ① 入学金は初年度のみ入学手続時に納入となります。
- ② 授業料は入学後の納入となります。
- ③ 入学を許可された学生又は当該学生の一親等の親族で、入学手続完了日の6か月前から引き続き山口県山陽小野田市内に住所を有することが住民票で確認できる者の入学金は141,000円となります。
- ④ 学費（入学金・授業料）は改定される場合があります。在学中に授業料が改定された場合は改定後の授業料が適用されます。

### (2) 諸会費

項目	金額	備考	
学生教育研究災害傷害保険料	1,340円	1年分	
教育後援会費	入会金	5,000円	初年度のみ
	会費	48,000円	4年分一括
校友会費	16,000円	4年分一括	
校友会費	15,000円	初年度のみ	
計	85,340円		

〈注意事項〉

- ① 諸会費は入学後の納入となります。
- ② 学生教育研究災害傷害保険料は2025年度実績の金額です。
- ③ 諸会費は改定される場合があります。改定された場合は、改定後の金額が適用されます。

## 17. 授業料の免除・徴収猶予制度及び教材費等の補助

### (1) 授業料の免除・徴収猶予制度

本人の申請に基づき、選考の上、予算の範囲内で授業料の全額又は一部を免除する制度及び納入期限を延長する制度があります。希望される場合は、4月に実施する説明会に必ず参加してください。

### (2) 教材費等の補助について

本人の申請に基づき、教育研究上必要と思われる書籍の購入代金及び各種資料のコピー代金を補助する制度です。

補助限度額は、一人当たり年間20,000円（2025年度実績）です。なお、予算の都合上、金額の変更又は廃止となる場合があります。

## 18. 入学前学習

入学許可者には、入学までの期間を有意義に過ごしてもらい、また、入学後の学修を円滑に進めることができるように入学前学習を行います。なお、その際に受講料10,000円（2024年度実績）が必要となります。受講料は変更になる場合があります。詳細は、入学許可書と併せて送付する書類にて通知します。

## 19. 個人情報の取扱いについて

本学が入学者選抜を通じて取得した個人情報（氏名、生年月日、性別、その他の個人情報等）は、個人情報保護に関する法令及び「公立大学法人山陽小野田市立山口東京理科大学における個人情報の保護に関する規程」に基づき次の目的で利用します。

- (1) 入学者選抜に係る業務（出願処理、入学者選抜実施、合格発表、入学手続等）に利用します。
- (2) 入学手続完了者の入学前学習及び入学前後の学生支援（学籍管理等の修学指導、健康診断等の保健管理、高等教育の修学支援新制度等の手続き、学生証発行、その他厚生補導等）に関する業務に利用します。
- (3) 調査・研究（志願者動向の調査・分析、選抜方法の改善等）及び統計のための集計に関する業務に利用します。
- (4) 広報活動（学生募集要項、パンフレット等の送付及び入試情報の管理・送信）に関する業務に利用することがあります。

なお、上記(1)～(4)の目的で利用するにあたり、一部の業務を外部に委託することがあります。その場合は、委託する業務の遂行に必要な範囲内で、委託先に個人情報を提供します。

過年度のサンプルです。出願にあたっては必ず最新のものをご確認ください。

## 20. 障がい等のある入学志願者との事前相談について

本学に入学を志願する者で、障がい等（学校教育法施行令第22条の3に定める障害の程度）がある者は、受験上及び修学上特別な配慮を要することがありますので、出願の前にあらかじめ入試課に申し出てください。なお、事前相談は受験者の負担軽減や他の受験者と比べて不利にならないよう配慮するために行うものであり、相談することにより受験者に不利益を与えるものではありません。

### (1) 相談の時期

2025年9月11日（木）まで

### (2) 相談の方法

相談にあたっては、次の内容を記載した事前相談書（書式自由）を提出してください。必要な場合は、本学において志願者又はその立場を代弁し得る出身高等学校関係者等との面談を行います。

- ① 氏名、生年月日、連絡先
- ② 出願を希望する試験種別及び学科
- ③ 障がいの種類・程度（医師の診断書を添付）
- ④ 受験上及び修学上希望する具体的措置
- ⑤ 高等学校等における生活状況等（主として授業関係）
- ⑥ その他参考となる事項

## 21. 学生寮

入居可能な部屋がある場合、新入生に向けては本学ホームページで公開します。なお、年度途中に入居可能な部屋がある場合はUNIPA（学内ポータルサイト）で募集することがあります。

### 公開場所

山陽小野田市立山口東京理科大学ホームページ

→ キャンパスライフ

→ 学生寮・アパート情報 (<https://www.socu.ac.jp/campus-life/lodge.html>)



## 22. その他注意事項

- (1) 試験において不正行為があった場合及び出願書類等に虚偽の記入があった場合は、入学許可を取り消すことがあります。
- (2) 入学志願手続及び入国などに関する照会は志願者本人が行ってください。
- (3) 学生募集要項に記載の事項に変更が生じる場合は、本学ホームページで随時お知らせします。定期的に本学ホームページを確認してください。

## 23. 入学者選抜に係るQ&A

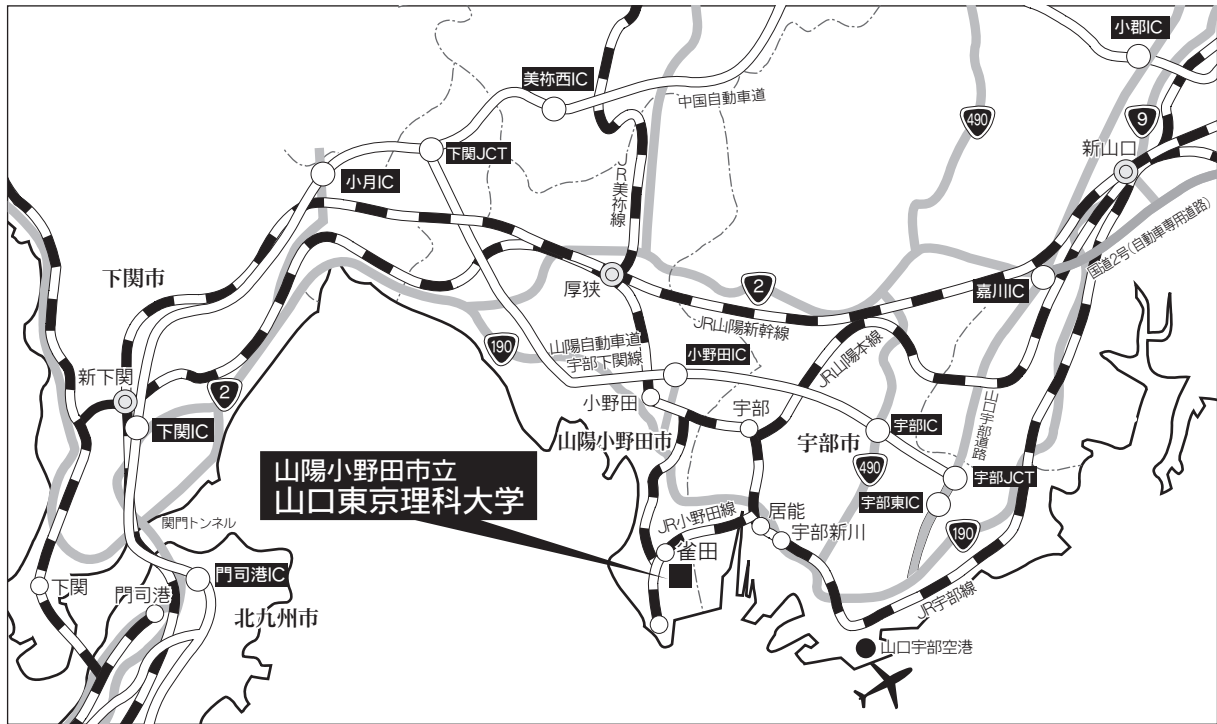
入学者選抜に係るQ&Aを本学ホームページで公開しています。

(<https://www.socu.ac.jp/examinee/exam-qa.html>)



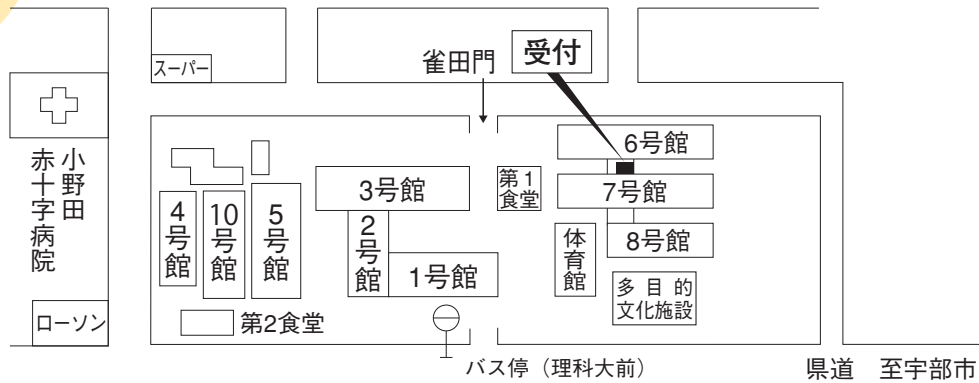
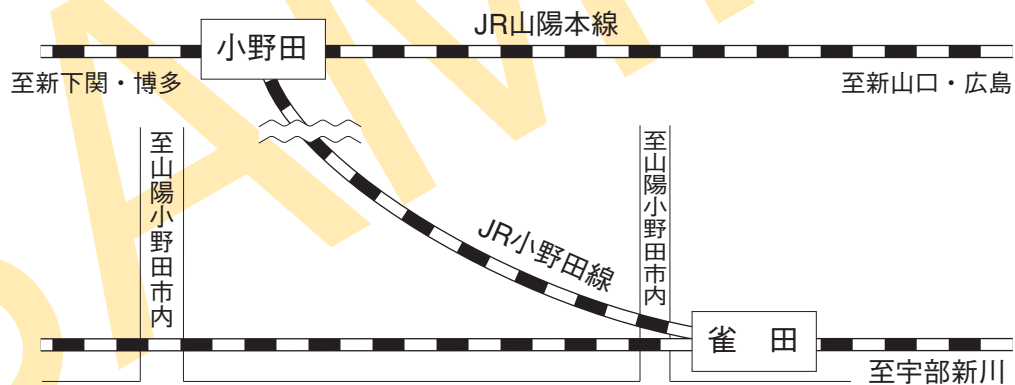
過年度のサンプルです。出願にあたっては必ず最新のものを確認してください。

## 24. 試験場案内



### ●交通機関

- ① JR山陽本線「小野田駅」から  
 小野田駅  $\xrightarrow[\text{15分}]{\text{JR小野田線}}$  雀田駅  $\xrightarrow[\text{5分}]{\text{徒歩}}$  本学
- ② 山口宇部空港から車で20分





■ 受賞の有無

Honors awarded : \_\_\_\_\_

■ 日本語学習経歴 Japanese education history :

学校名 (個人教授) Institution or private instructor	所在地 Location	期間 Period	年数 No. of yrs.
		From 年 月 To 年 月	年
		From 年 月 To 年 月	年

■ 日本語の能力 Japanese language ability :

		優 Excellent	良 Good	可 Fair	不可 Poor
話す	Speaking	<input type="text"/>	<input type="text"/>	<input type="text"/>	<input type="text"/>
聞く	Listening	<input type="text"/>	<input type="text"/>	<input type="text"/>	<input type="text"/>
書く	Writing	<input type="text"/>	<input type="text"/>	<input type="text"/>	<input type="text"/>
読む	Reading	<input type="text"/>	<input type="text"/>	<input type="text"/>	<input type="text"/>

■ 他国語の能力 Other languages :

\_\_\_\_\_

■ 職歴 Work experience (including those in foreign country) :

勤務先 Place of employment	住所 Address	役職 Position	職種 Occupation	期間 Period
				From 年 月 To 年 月
				From 年 月 To 年 月
				From 年 月 To 年 月

■ 緊急時連絡先 Emergency Contact Information :

	本 国 In your home country	日 本 In Japan
氏 名 Name		
住 所 Address		
電話番号 Telephone No.		
続柄 Relationship		

■ 学費及び旅費の出所

Person or organization responsible for your educational expenses and transportation fare :

氏名又は団体名

Name or organization : \_\_\_\_\_

住 所

Address : \_\_\_\_\_

職業又は団体 Occupation / Organization :

本人との関係 Relationship :

\_\_\_\_\_

■ 留学計画

(A) 入学希望

Course of which you are applying :

学部 Undergraduate	学科 Department
学部	学科



過年度のサンプルです。出願にあたっては必ず最新のものをご確認ください。

2

(A票)

(B票)

【外国人留学生選抜】

本人保管用

入学検定料の振込後、取扱銀行の収納印があることを確認の上、他の出願書類と併せて提出してください。

山陽小野田市立山口東京理科大学  
入学検定料領収書 (外国人留学生選抜)

指 定 行	山口銀行 小野田支店					
受取人	サンヨウ オ ノ ダ シ リツヤマグチトウキョウリ カダイガク 山陽小野田市立山口東京理科大学					
振 込 額	1	7	0	0	0	円
フリガナ						
氏 名						
志 望 部 科	工学部				学科	

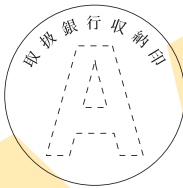
上記のとおり領収しました。

山陽小野田市立山口東京理科大学  
入学検定料領収書 (外国人留学生選抜)

指 定 行	山口銀行 小野田支店					
受取人	サンヨウ オ ノ ダ シ リツヤマグチトウキョウリ カダイガク 山陽小野田市立山口東京理科大学					
振 込 額	1	7	0	0	0	円
フリガナ						
氏 名						
志 望 部 科	工学部				学科	

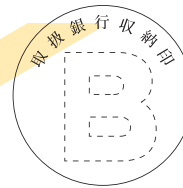
上記のとおり領収しました。

(振込後本人が切り離してください)



取扱期限 2025年10月7日(火)まで

2026年度



(取扱銀行→本人保管)

2026年度

(取扱銀行切り取り)

(C票)

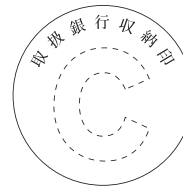
2026年度 山陽小野田市立山口東京理科大学  
入学検定料振込依頼票 (外国人留学生選抜)

依頼日	年 月 日			科 目		
指 定 行	山口銀行 小野田支店			振 込 手数料	円	
預 金 目 録	普 通	口 座 番 号	5 0 5 0 1 5 4	内 訳		
				現 金	円	
受取人	サンヨウ オ ノ ダ シ リツヤマグチトウキョウリ カダイガク 山陽小野田市立山口東京理科大学			当手 枚		
				他手 枚		
振 込 額	1	7	0	0	0	円
フリガナ						
氏 名						
住 所	(〒 ) (電話 )					
志 望 部 科	工学部				学科	

取扱銀行保管

電信扱

- 取扱銀行へお願い
1. A・B・Cの各票に収納印を押印の上、A・Bの票を依頼人へお渡しください。
  2. 振込後の検定料は返却しないでください。
  3. 太枠内未記入のものは取り扱わないでください。



取扱期限 2025年10月7日(火)まで

山陽小野田市立山口東京理科大学長 殿

## 山陽小野田市立山口東京理科大学市内在住者入学金申請書

2026年度山陽小野田市立山口東京理科大学の入学金について市内在住者として申請をいたします。

### 【申請者】

志望学科	工学部	学科
志願者氏名		印
現住所	〒	
保証人氏名		印
保証人住所	〒	

### 【申込み資格について】

1. 入学手続完了日の6か月前から引続き、山口県山陽小野田市内に住所を有している者に☑してください。

本人                       一親等の親族

2. 山口県山陽小野田市の住民になった日

(1. で双方ともに☑の場合、より長く住民である方を記入してください。)

西暦                      年                      月                      日

出願用封筒貼付ラベル（白黒印刷可）

----- (切り取り線) -----

切 手  
貼 付

速 達

〒756-0884

山口県山陽小野田市大学通一丁目1番1号

山陽小野田市立山口東京理科大学

入試課 行

簡 易 書 留

(外国人留学生選抜 出願書類在中)

差 出 人	氏 名	
	住 所	〒

過年度のサンプルです。出願にあたっては必ず最新のものをご確認ください。



山陽小野田市立  
山口東京理科大学

〒756-0884 山口県山陽小野田市大学通一丁目1番1号

入試課

TEL 0836-88-4505(平日) FAX 0836-88-3400

TEL 0836-88-3500(土日祝)

ホームページ <https://www.socu.ac.jp/>

E-mail [nyushi@admin.socu.ac.jp](mailto:nyushi@admin.socu.ac.jp)